



Firma Jubilerska

„Koliber”

TABELA ROZMIARÓW PIERŚCIONKÓW I OBRĄCZEK

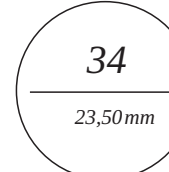
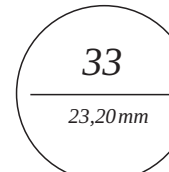
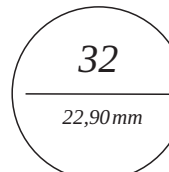
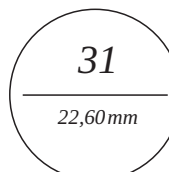
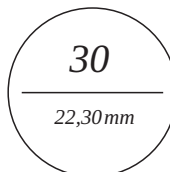
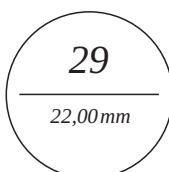
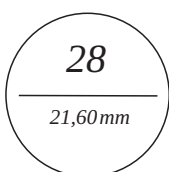
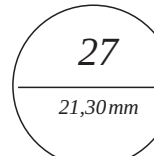
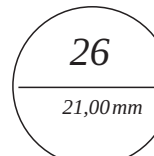
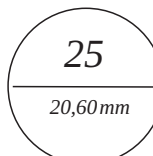
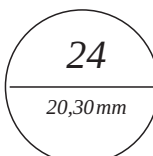
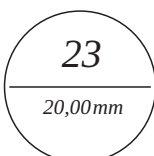
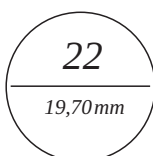
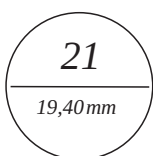
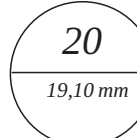
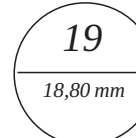
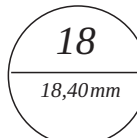
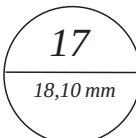
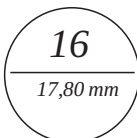
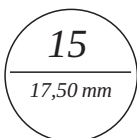
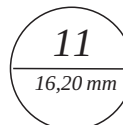
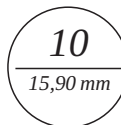
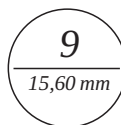
Wydrukuj tę stronę w formacie A4, a w skali 1:1. W oknie dialogowym drukarki wybierać opcję „brak skalowania strony”, zoom na 100%.

Zmierz pasek linijką, by sprawdzić dokładność pomiaru.



Tu możesz dołożyć dowód osobisty, żeby sprawdzić dokładność.

Przyłóż pierścionek, który ma odpowiedni dla Ciebie rozmiar, do poniższych okręgów. Upewnij się, że krawędź wewnętrzna pierścionka jest równa z liniami okręgu (patrząc pionowo, z góry) i odczytaj rozmiar.



Wskazany pomiar ma charakter orientacyjny i nie gwarantuje w 100% poprawności. Dokładniejszy pomiar można uzyskać korzystając z naszej darmowej* miarki MULTISIZER dostępnej na www.koliber-style.eu.

*Po złożeniu zamówienia koszt miarki (9 zł) odejmiemy od wartości w koszyku.